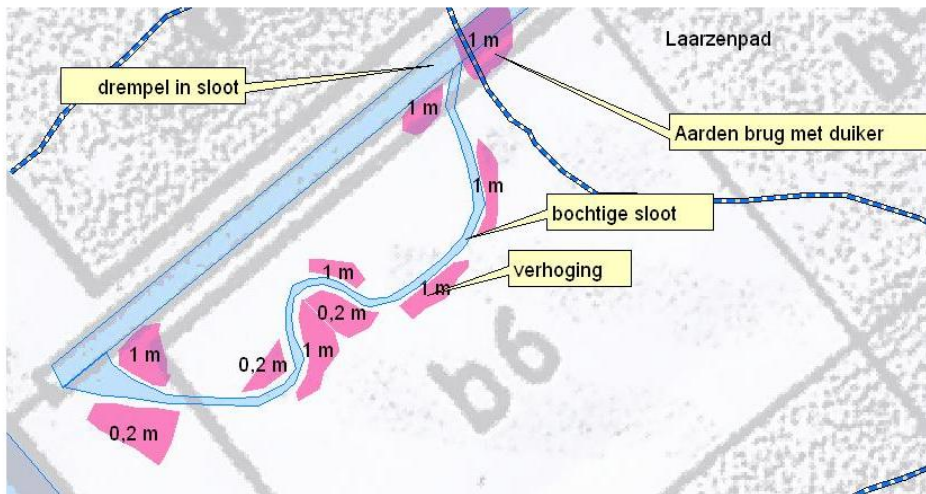


# Plan en aanleg beek

Copyright bosrandwerkgroep

## Loop sloot

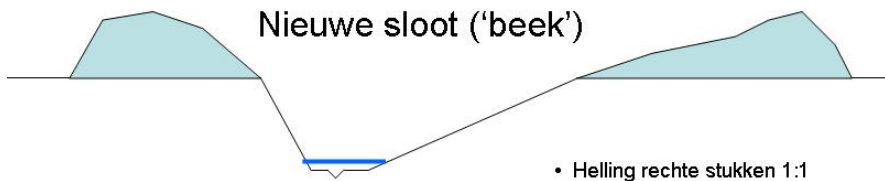


## Bestaande sloot



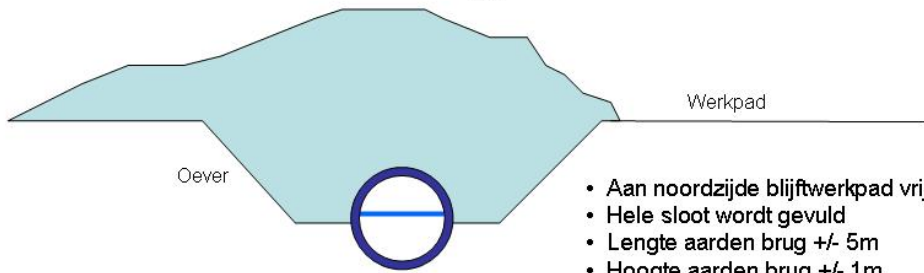
- Helling (hoogte:breedte) +/- 3:4
- Breedte sloot (wateroppervlak) +/- 2 m 40

## Nieuwe sloot ('beek')



- Helling rechte stukken 1:1
- Helling buitenbocht 3:4
- Helling binnenbocht 1:2 tot 1:3
- Breedte sloot (wateroppervlak) +/- 1 m
- met V-vormig geultje 20x20 cm
- Hoogte heuveltjes variërend van 0,2 tot 1 m

## Aarden brug, dwarsdoorsnede



- Aan noordzijde blijft werkpad vrij
- Hele sloot wordt gevuld
- Lengte aarden brug +/- 5m
- Hoogte aarden brug +/- 1m
- (ronde?) buis voor waterdoorvoer
- Voetpad zal over de aarden brug lopen
- Drempel (net onder water) zorgt voor stuwung naar beek

## Aarden brug, bovenaanzicht

